

ZAFER HOCA
YDS ACADEMY
HİBRİT ONLINE
EĞİTİM

TENSES
(ZAMANLAR)
KONU ANLATIMI

YDS – YÖKDİL ÜCRETSİZ KAYNAKLAR

Elinden gelenin en iyisini yapmadıysan üstün başarı bekleme...

Hibrit Online Eğitim Sistemi Nedir?

Online Eğitimin Türleri

1. Naklen Eğitim
2. Kayıttan Eğitim
3. Yeni Nesil Hibrit Online Eğitim

1. Naklen Eğitim Nedir?

Eğitimin günün belirli bir saatinde yapıldığı ve öğrencilerin belirlenen o saatte derslere canlı olarak katılabildiği ve sorularını sorabildiği sistemdir.

2. Kayıttan Eğitim Nedir?

Eğitimin kaydedildiği ve eğitim verilecek olan sistem üzerinden işlenecek tüm konuların toplu olarak yüklenip sunulduğu, dersin hocasına soru sorma imkânı kısıtlı ve eğitimin ilerleyişi tamamen öğrenciye bırakılmış sistemdir.

3. Hibrit Online Eğitim Nedir?

Bu eğitim sistemi naklen ve kayıttan eğitimin avantajlı yönlerinin birleştirilmesi sonucunda ortaya çıkmış olan yeni nesil bir online eğitim sistemidir. Sisteme konu anlatımları gün içerisinde kaydedilip belirli bir saatte yüklenmektedir. Konu anlatımlarının yüklenmesinin ardından öğrenciler istedikleri kadar veya istedikleri zaman bu anlatımları izleyebilmektedirler. Sistemde öğrencinin "öğretmen" ile irtibat kurabilmesi için iletişim hattı, canlı destek veya özel butonlar bulunmaktadır. Öğrenciler her an, dersin öğretmenine sorularını aktararak veya canlı destek ile görüşerek anlayamadıkları noktaları telafi edebilmektedirler.

Hibrit Sistemin Avantajları

- a.) Zaman bağımsızdır ve çalışan öğrenciler için bu büyük bir avantajdır.
- b.) Kalabalık naklen sınıflarda öğrenciler sorularını hocaya iletemezlerken, bu sistemde herkes sorularını aktarabilir ve cevabını alabilirler.
- c.) Ders kaçırma sorunu yoktur ve derslerin tekrarı dönem sonuna kadar izlenebilmektedir.
- d.) Hem basılı hem de dijital kaynaklarla eğitim desteklenmektedir.
- e.) Öğrenci kendi haline bırakılmaz günlük olarak yapılacak tüm çalışmalar planlanır ve ödev olarak verilir.
- f.) Öğrenci performansı takip edilir. Gerekli durumlarda yeni çalışma programları yapılır.

Sevgili Öğrencim;

İngilizce öğrenmeye karar verdiğin ilk anda seni bu hedefinden uzaklaştırabilecek en temel etmen; İngilizce çalışmaya nereden başlayacağın ve hangi kaynaklardan çalışacağın konusudur. Dolayısıyla biz, Zafer Hoca YDS Academy ailesi olarak sana bu konuda yardımcı olabilmek ve senin belirli bir sıra ile sıfırdan başlayıp orta seviyeye kadar gelmeni sağlamak için, ihtiyacın olan tüm kaynakları ücretsiz olarak sunuyoruz. Bu kaynaklar ile güzel bir temel oluşturabilir veya var olan temelini geliştirebilirsin. Eğer sonrasında İngilizce bilgini daha ileri bir seviyeye taşımak veya YDS – YÖKDİL – YKS DİL gibi sınavlara hazırlanmak istersen Hibrit Online Eğitim sistemimize dâhil olabilirsin. Unutma, senin başarın bizim başarımızdır. İyi çalışmalar dileriz...

Değerli Öğretmen Arkadaşım;

Hazırlamış olduğumuz tüm ücretsiz kaynakları gönlünce kullanabilirsin, derslerinde faydalanabilirsin, çoğaltıp dağıtabilirsin. Ancak senden ricamız, ismimizin ve logomuzun üzerini kapatmamandır. Kolaylıklar dileriz...

Saygıdeğer Veliler;

Kaynaklarımız bir emeğin ürünüdür ve özenle hazırlanmıştır. Eğer çocuklarınızın İngilizcesini geliştirmek isterseniz, bu kaynakları yazıcıdan çıktı alarak çalışmalarını sağlayabilirsiniz. Ayrıca bu kaynaklardan çocuklarınızın ödevleri için de faydalanabilirsiniz. Saygılarımızı sunarız...



Zafer Hoca YDS Academy Kurucusu

*Zafer Bilge'*Web Adresimiz: www.zaferhoca.com.trFacebook Grubumuz: www.facebook.com/groups/ydsonlinedershane/

The Tenses in English: İngilizce'de Zamanlar

Bütün dillerde fiiller, çoğu kez zaman kavramı yüklü olarak kullanılırlar. Zaman kavramının yanı sıra, gerektiğinde süreklilik ve bitmişlik gibi iki kavram da zaman kavramıyla beraber fiillere eklenir. Örneğin "Okudum" sözünü söylediğimizde, okuma eyleminin geçmişte yapılmış olduğunu anlatırız. Aynı fiil "Okuyordum" biçiminde söylenmiş olsaydı, okuma eyleminin hem eskiden yapıldığını hem de sürekli olarak yapıldığını belirtmiş olur.

İngilizce'de de Türkçe'de olduğu gibi üç temel zaman vardır. Bunlar "Present/ Past/ Future Tense"dir. Bunlar tek başlarına kullanıldıklarında basit "Simple" olarak adlandırılır. Bu üç zaman ayrı ayrı süreklilik "Continuity" kavramını da içerebilir. Yine bu üç zaman bitmişlik "Perfect" kavramı ile de fiil zamanları oluşturabilir. Süreklilik ve bitmişlik kavramlarının her ikisi birden basit zamanlarla beraber olabilirler. Bu durumda "Perfect Continuous" bileşik zamanları ortaya çıkar. Bütün bunları formüle ettiğimizde 12 zaman elde ederiz. Bunlara ek olarak "Near Future – Be Going to"- ve "Future in the Past"ı da koyarsak İngilizce'de kullanılan 14 zamanı elde etmiş oluruz.

Yukarıda belirttiğimiz zamanları bir tablo üstünde gösterecek olursak;

PAST	PRESENT	FUTURE
Simple	Simple	Simple
Continuous	Continuous	Continuous
Perfect	Perfect	Perfect
Perfect Continuous	Perfect Continuous	Perfect Continuous
		Be Going to

Zamanları işlerken aşağıda belirttiğimiz yöntemi izleyeceğiz;

- A:** Zamanın yardımcı fiili ve kullanıldığı kişiler.
- B:** Fiilin durumu, varsa değişiklikler.
- C:** Cümle kuruluşu ve örnek cümleler –formüllerle-
- D:** Zamanın kullanıldığı yerler.
- E:** Zamanla kullanılan zaman belirteçleri.

Zamanları işlerken kullanılacak kısaltmalar;

- S :** Subject (Özne)
- V :** Verb (Fiil)
- O :** Object (Nesne)

THE PRESENT TENSES: PRESENT ZAMANLAR

1. THE SIMPLE PRESENT TENSE: GENİŞ ZAMAN

A. Zamanın yardımcı fiili: DO / DOES

B. Fiilin Durumu: Fiil birinci haldedir. Ancak olumlu cümlenin üçüncü tekil kişisinde fiil sonuna "es" takısı alır.

Olumsuz, soru ve olumsuz soru cümlelerinde yardımcı fiil "does" kullanıldığından fiilin sonundaki "es" takısı kalkar. Eğer fiillerin son harfleri "ss, sh, ch, x, o, z" ile bitiyorsa "s" takısı "-es", fiillerin sonundaki "y" den önceki harf sessiz ise "y" düşer ve "s" takısı "-ies" biçiminde yazılır.

C. Cümle kuruluşu: S + V (1) + O

D. Kullanıldığı Yerler:

1. Belli bir düzen içinde tekrarlanarak yapılan olayların anlatımında kullanılır.

→ We sometimes forget to thank people who acts kindly to us.

(Bazen bize iyi davranan insanlara teşekkür etmeyi unuturuz.)

2. Kişide alışkanlık halini almış, günlük eylemlere dönüşmüş olaylarla da kullanılır.

→ I get up before 7 o'clock every morning. (Her sabah saat 7 den önce kalkarım.)

→ He never tells the truth. (Asla gerçeği söylemez.)

3. Belli bir düzen takip etmeksizin, zaman zaman yapılan eylemleri de anlatır.

→ We rarely go to cinema at the weekends. (Hafta sonları nadiren sinemaya gideriz.)

4. Doğrulukları herkes tarafından kabul edilmiş ama zamanla değişim gösterebilecek olayları anlatmakta kullanırız.

→ People in Türkiye rarely read book. (Türkiye'de insanlar nadiren kitap okurlar.)

5. Doğrulukları bilimsel yöntemlerle ispatlanmış genel gerçekleri anlatmak için kullanılır.

→ The rolling stone gathers no moss. (Yuvarlanan taş yosun tutmaz.)

6. Uzun süre devam eden olayların anlatımında kullanılır.

→ We live in Batıkent for eight years. (8 yıldır Batıkent'te oturuyoruz.)

7. Resmi konuşmalarda ve törensel anlatımlarda kullanılır.

→ I pronounce you man and wife. (Sizleri karı-koca ilan ediyorum.)

8. Öykü ve tarihi olayların anlatımında geçmiş zaman yerine kullanılır.

→ Atatürk arrives in Samsun on May, 19, 1919.

(Atatürk 19 Mayıs 1919 da Samsuna çıktı.)

→ When the hunter leaves Snowwhite in the forest, the Seven drafts find her.

(Avcı Pamuk Prensesi ormanda bırakınca, Yedi cüceler onu bulur.)

9. Spor karşılaşmalarında ya da yarışmalarda ani ataklar bu zaman yardımıyla anlatılır.

→ Ümit Karan passes the ball to Hakan. (Ümit Karan topu Hakan'a attı.)

10. "Here" ve "There" ile başlayan anlatımlarda kullanılır.

→ Hurry up. Here comes the bus. (Acele et. Otobüs geliyor.)

11. Gazete, kitap veya magazin haber başlıklarının anlatımında bu zaman kullanılır. Türkçe'de bu başlıklar "di'li geçmişle" verilmektedir.

→ A plane falls into Ocean. (Uçak okyanusa düştü.)

12. Bu zaman gelecek zamanın yerine de kullanılabilir. Burada anlatılan gelecek daha önceden planlanmıştır.

Yani planlı bir gelecektir. Anlattığı olay bir zaman çizelgesinin parçası olmak zorundadır. Bunlar zaman cetvelleri, seyahat tarifeleri gibi şeylerdir.

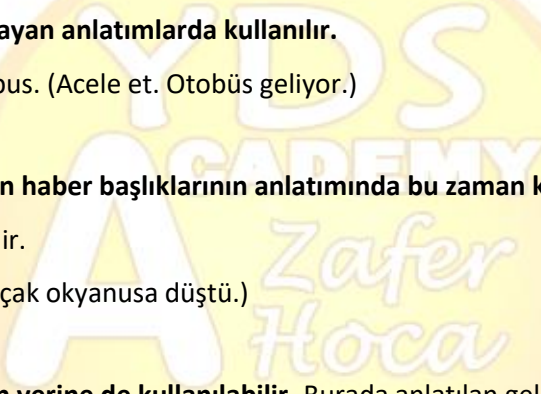
→ The bus to Kuşadası leaves at 11 o'clock tomorrow morning.

(Kuşadası otobüsü yarın sabah 11 de kalkacak.)

13. "When, as, while, before, after, as soon as, until, once" gibi anlatımlardan sonra kullanıldığında gelecek zaman anlatır. Bu anlatımlarla kullanılarak elde edilen yan cümlecik bu zaman olurken, ana cümle "Will" ya da "Be Going to" ile oluşturulur.

→ As soon as she comes, I will give her the letter.

(O gelir gelmez, ona mektubu vereceğim.)



14. "Say" fiili ile kitaplardan ya da duyurulardan alıntı yaparken kullanılır.

→ What does the notice say? It says "No smoking".

15. Birinci koşul cümlelerinde kullanılır.

→ If you study hard, you will pass the exam. (Çok çalışırsanız, sınavı geçeceksiniz.)

E. BU ZAMANLA KULLANILAN ZAMAN BELİRTEÇLERİ:

EVERY	week	EVERY	day	EVERY	two days
	weekend		morning		three weeks
	month		afternoon		four months
	year		evening		five years
	summer		night		
	tuesday				
	november				

Zaman Kalıpları;

- now and then: ara sıra
- from time to time: zaman zaman
- every other day: gün aşırı
- almost every day: hemen hemen her gün
- about four times a week: haftada dört kere

NOT: Özneyi soran "Who" ve "What" sözcükleri kullanıldığında, bu sözcükler özne durumunda kullanıldığından, olumlu soru cümlelerinde "Do/Does"a gerek kalmaz. Olumsuz soru cümlelerinde "Don't/Doesn't" kullanılır.

2. THE PRESENT CONTINUOUS TENSE: ŞİMDİKİ ZAMAN

A. Zamanın yardımcı fiili: AM / IS ARE

B. Fiilin durumu: Fiil birinci haldedir. Ancak zaman sürekli "continuous" olduğundan fiilin sonunda "-ing" takısı vardır. Fiilin sonu "e" ile bitiyorsa ve kendisinden önceki harf "sessiz" ise "e" düşer, fiilin sonu sessiz harf ile bitiyorsa ve kendinden önceki "sesli" ise iki kere yazılır, iki sesli bir sessiz harf ile bitiyorsa son harf iki kere yazılmaz.

C. Cümle kuruluşu: S + AM / IS / ARE + V (ing) + O

D. Kullanıldığı Yerler;

1. Konuşma anında gözlemediğimiz durum ya da hareket halinde olan olayların anlatımında kullanılır.

→ It is raining. (Yağmur yağıyor.)

→ A bus is coming towards us. (Bir otobüs üstümüze doğru geliyor.)

2. Şu sıralarda yapılan fakat konuşma sırasında yapılmayan olayların anlatımında bu zaman kullanılır.

→ I'm reading a novel written by Yaşar Kemal.

(Yaşar Kemal tarafından yazılan bir roman okuyorum.)

3. Gelecekte yapacağımız ve daha önceden planladığımız olayların anlatımında kullanılır. Ancak bu anlamı verebilmesi için bu zamanın mutlaka gelecek zamanı çağrıştıran bir zaman belirteci ile kullanılması gerekir. Aksi takdirde anlam kargaşası olur.

→ My wife is baking a pie for lunch. (Eşim öğlen yemeği için börek pişiriyor.)

→ My wife is baking a pie for lunch tomorrow. (Yarın öğlen için börek pişirecek.)

4. Başlangıcı ve bitişi daha önceden belirlenmiş zaman diliminde devam eden bir olayın ortalarında olduğumuzu anlatmak için bu zaman kullanılır.

→ We are learning English this year. (Bu sene İngilizce öğreniyoruz.)

5. Bu zaman "Always, forever, constantly, continually" yapılarıyla kullanıldığında konuşmacının o olaydan rahatsızlık duyduğunu ya da o olaya kızgınlığını anlatır.

→ You are always making mistakes. (Daima yanlış yapıyorsunuz.)

→ I'm always /forever... washing the dishes up. (Bulaşıkları hep ben yıkıyorum.)

6. Konuşma anında olması ya da gözlemleniyor olması önemli olmaksızın herhangi bir zamanda olan bir olayın süreklilik gösterdiğini anlatmak için bu zamanı kullanırız.

→ I don't like being called when I'm reading a book.

(Kitap okurken rahatsız edilmekten hoşlanmam.)

7. Konuşmacının bir konuda kararlılığını göstermek için kullanılır.

→ You are not walking here. (Burada yürüyemezsiniz.)

8. Bir işin belli bir süre için yinelenmekte olduğunu anlatırken bu zamanı kullanırız.

→ She is talking herself for two hours. (İki saattir kendi kendine konuşuyor)

E. BU ZAMANLA KULLANILAN ZAMAN BELİRTEÇLERİ:

Right now: şu anda

At this moment: şu anda

Just now: şu anda

Temporarily: geçici olarak

This semester: bu yarıyıl

Currently: bugünlerde, şu sıralar

This week only: yalnızca bu hafta

For a limited time: kısa bir zaman için

For the time being: şimdilik

Örnekler;

→ The telephone is ringing now.

(Şu anda telefon çalıyor.)

→ For the time being students are studying harder.

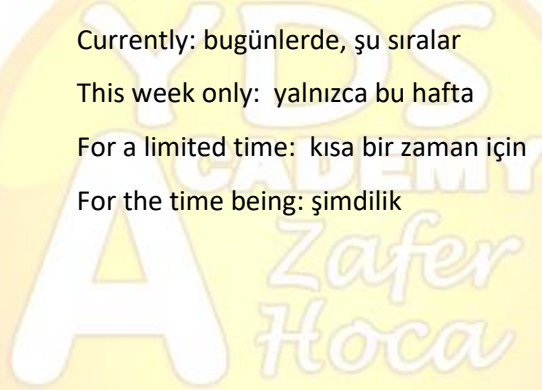
(Bugünlerde öğrenciler daha çok çalışıyorlar.)

→ They are reading a book from Steinbeck this week.

(Bu hafta Steinbeck'ten bir kitap okuyorlar.)

→ We are currently having more visitors than we usually have.

(Bugünlerde her zaman olduğundan daha fazla ziyaretçimiz var.)



3. THE PRESENT PERFECT TENSE: YAKIN GEÇMİŞ ZAMAN

A. Zamanın yardımcı fiili: HAVE / HAS

B. Fiilin Durumu: Fiil üçüncü haldedir. İngilizce’de fiiller yapıları bakımından iki gruba ayrılır.

a) Düzenli fiiller “Regular Verbs”

b) Düzensiz fiiller “Irregular Verbs”. Düzenli fiillerin ikinci ve üçüncü halleri sonlarına “-ed” takısı alırlar. Düzensiz fiillerse değişik biçimlerde kullanılırlar. Düzensiz fiil oluşturmanın temel kuralları şunlardır:

1. “Know” gibi fiillerin ikinci halleri “-ew” ile, üçüncü halleri ise “-own” ile biter.

Grow	grew	grown
Know	knew	known

2. “Tear” gibi fiillerin tamamı yazımda aynı değişikliğe uğrarlar.

tear	tore	torn
wear	wore	worn

3. “Ring” gibi fiillerde sesli harf “i, a, u”ya dönüşür.

ring	rang	rung
sing	sang	sung

4. “Speak” gibi fiillerin ikinci ve üçüncü halleri ortalarına “o” alırlar ve üçüncü halleri “n” ile biter.

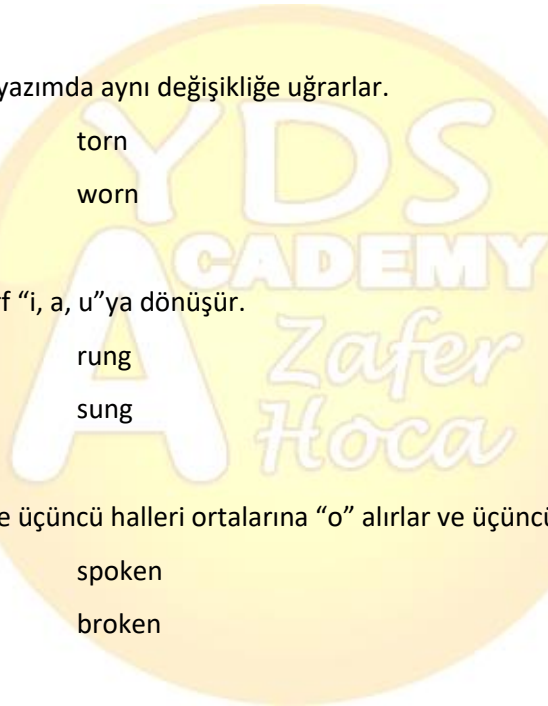
speak	spoke	spoken
break	broke	broken

5. “Drive” gibi fiillerin ikinci halleri birbirinden farklıdır. Fakat üçüncü halleri “-en” ile biter.

drive	drove	driven
give	gave	given

6. “Bring” gibi fiillerin ikinci ve üçüncü halleri aynı formu alır.

bring	brought	brought
teach	taught	taught



Düzenli fiiller “-ed” takısı aldıklarında okunuşları şöyledir:

1. Son sesleri “l, m, n, r, v, y” ile bitenler “-d” sesi, “called / learned”
2. Son sesleri “f, k, ç, p, s, ş” ile bitenler “-t” sesi, “walked/stopped”
3. Son sesleri “d, t” ile bitenler “-id” sesi, “wanted/started”
4. Son sesleri “i” ile bitenlerse “-yd” sesi, “married/carried” verirler.

C. Cümle kuruluşu: S +HAVE / HAS + V (3) + O

D. Kullanıldığı Yerler:

1. Bu zaman yakın geçmişte olup sonuçları ya da etkileri halen devam eden olayların anlatımında kullanılır.

→ She has cleaned everywhere in the house. (Evde her yeri temizledi.)

2. Bu zamanın, olayın geçmişte ne zaman olduğunu anlatma yetisi yoktur. Eğer geçmişteki bir olaydan bahsediyorsak “Simple Past” kullanılır.

→ I have been to the store for shopping. (Alışveriş için mağazaya gittim.)

→ When did you go ? I went there in the morning. (Ne zaman gittiniz? Sabahleyin.)

3. Geçmişte olmuş bitmiş bir olayın, konuşma anında izleri devam ediyorsa bu zamanı kullanırız.

→ She has washed her hair. (Saçını yıkamış.)

4. Geçmişte olmuş bitmiş bir olaydan ilk kez bahsediyorsak ya da olayı ilk kez duyuyorsak bu zamanı kullanırız. Fakat bahsedilen olayın detaylarını “Simple Past” ile veririz.

→ Have you ever ridden a horse? (Hiç ata bindiniz mi ?)

→ Yes, I have. I rode it in my grandfather’s farm. (Evet. Dedemin çiftliğinde bindim.)

5. Geçmişte başlayıp içinde bulunduğumuz ana kadar devam eden olayların anlatımında kullanılır. Bu anlamı “since” ve “for” ile kullanıldığında kazanır.

→ I have loved my wife since I met her. (Eşimi gördüğüm andan beri seviyorum.)

→ We have learned English for two months. (İki aydır İngilizce öğreniyoruz.)

6. Geçmişte olmuş bitmiş olayla, o olaydan bahsettiğimiz an aynı zaman dilimi içerisinde yer alıyorsa bu zamanı, zaman dilimleri farklıysa “Simple Past”ı kullanırız.

→ I haven’t had my breakfast this morning.

→ I didn’t have my breakfast this morning. (Bu sabah kahvaltı yapmadım.)

7. Geçmişte olmuş bitmiş bir olayın sonuçlarını bu zaman ile anlatırız.

→ As a result of regular diet she has lost weight. (Düzenli bir diyetin sonucu olarak kilo verdi.)

8. Geçmişteki bir olayın tekrar ettiğini bu zaman yardımıyla anlatırız. Tekrar eden olayların geçmişte hangi zamanda yer aldığı önemli değildir.

→ I have called you many times. (Sizi defalarca aradım.)

9. Haber verirken özellikle mektuplarda ve raporlarda yaygın olarak kullanılır.

→ She has had her baby. (Bir bebeği oldu.)

E.BU ZAMANLA KULLANILAN ZAMAN BELİRTEÇLERİ:

EVER: Soru cümlelerinde özne ile fiil arasında kullanılır.

→ Have you ever seen an UFO? (Hiç UFO gördünüz mü?)

NEVER: Olumlu cümlelerde özne ile fiil arasında kullanılır ve cümleyi olumsuz yapar.

→ I have never gone to Kars. (Hiç Kars'a gitmedim.)

→ She has never got engaged. (Hiç nişanlanmadı.)

BEFORE: İki ayrı temel cümlede bulunan eylemlerden biri diğerinden önce yapılmışsa, sonra yapılmış olan eylemi kapsayan temel cümlenin başına "before" getirilerek, bu cümle zaman kavramlı biçime dönüştürülür. Genellikle cümlenin sonunda yer alır.

→ I have never seen like this car before. (Daha önce buna benzer araba görmedim.)

SINCE: Geçmiş zaman itibarıyla olayın başlangıç noktası belli olduğu zaman kullanılır.

→ I have lived in Ankara since 1966. (1966 dan beri Ankara'da oturuyorum.)

FOR: Belirli bir zaman diliminden bahsederken kullanılır.

→ I have lived in Ankara for 41 years. (41 yıldır Ankara'da oturuyorum.)

YET: Soru ve olumsuz cümlelerde ve genellikle cümlenin sonunda kullanılır.

→ Have you cleaned your room yet? (Odanızı henüz temizlemediniz mi?)

JUST: Olumlu cümlelerde kullanılır ve "şimdi, daha yeni" anlamı katar.

→ I have just finished my work. (İşimi şimdi bitirdim.)

ALREADY: Olumlu cümlelerde “az önce, zaten, çoktan” anlamında kullanılır.

- I have already finished my lesson.
(Dersimi çoktan bitirdim.)

RECENTLY / LATELY: “Son zamanlarda” anlamında kullanılır.

- There have been some change in my life lately / recently.
(Son zamanlarda yaşamımda bazı değişiklikler oldu.)

OVER: “Süresince” anlamında kullanılan bir zaman belirteçidir.

- I haven't seen her over the summer.
(Yaz süresince onu görmedim.)

SO FAR / UP TO NOW: “Şimdiye kadar” anlamında kullanılır.

- The doctor has only examined his throat so far / up to now.
(Doktor şimdiye kadar sadece boğazını muayene etti.)

4. THE PRESENT PERFECT CONTINUOUS TENSE: YAKIN GEÇMİŞ ZAMANDA SÜREKLİLİK

A. Zamanın yardımcı fiili: HAVE BEEN / HAS BEEN

B. Fiilin Durumu: Fiil birinci haldedir. Ancak zaman sürekli “continuous” olduğundan fiilin sonunda “-ing” takısı vardır.

C. Cümle kuruluşu: S + HAVE BEEN / HAS BEEN + V (ing) + O

D. Kullanıldığı Yerler:

1. Geçmişte başlamış ve hiçbir kesintiye uğramaksızın devam eden bir eylemi anlatmak için kullanılır.

- I have been studying for two hours.
(İki saattir İngilizce çalışıyorum.)
- She has been looking after her sister's baby since they went to holiday.
(Onlar tatile gittiğinden beri, kız kardeşinin bebeğine bakıyor.)

2. Geçmişte bir süre devam edip bitmiş olaylar, eğer deliller gözlemleniyorsa bu zamanla anlatılır.

- I have been preparing my term now.
(Dönem ödevimi hazırlıyorum.)

3. Geçmişten bu yana bir olayın tekrar ederek geldiğini anlatmak için kullanılır.

- Tuncay has been playing football since he started school.
(Tuncay okula başladığından beri futbol oynuyor.)

4. "Live, work, study" gibi anlamları gereği kendinden süreklilik içeren fiiller "since" ve "for" ile kullanıldıklarında "Present Perfect" ya da bu zaman ile kullanılması durumunda anlam farkı yaratmaz.

- I have been working here for two years.
- I have worked here for two years.
(İki yıldır burada çalışıyorum.)

5. "How long, since, for, recently, lately" gibi zaman belirteçleri daha çok bu zamanla kullanılır.

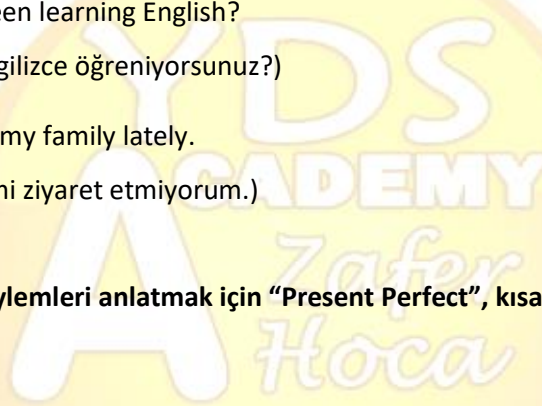
- How long have you been learning English?
(Ne zamandan beri İngilizce öğreniyorsunuz?)
- I haven't been visiting my family lately.
(Son zamanlarda ailemi ziyaret etmiyorum.)

6. Uzun süreye dayanan eylemleri anlatmak için "Present Perfect", kısa süre devam eden eylemler için bu zamanı kullanırız.

- He has been working very hard recently.
(Son günlerde çok çalışıyor.)
- He has worked for years.
(Yıllarca çok çalıştı.)

7. Herhangi bir şeyin ne kadar uzun süreli devam ettiğini anlatmak için "Present Continuous" değil bu zaman kullanılır.

- She has been dancing since nine this evening. (Yanlış)
- She is dancing since nine this evening.
(Bu akşam dokuzdan beri dans ediyor.)



PAST TENSES: GEÇMİŞ ZAMANLAR

1. SIMPLE PAST TENSE : -Dİ'Lİ GEÇMİŞ ZAMAN

A. Zamanın yardımcı fiili: DİD

B. Fiilin durumu: Fiil olumlu cümlede ikinci haldedir. Olumsuz, soru ve olumsuz soru cümlelerinde yardımcı fiil "did" kullanıldığından fiil birinci haline dönüşür.

C. Cümle kuruluşu: S + V (2) + O

D. Kullanıldığı Yerler:

1. Geçmişte bilinen bir zamanda olmuş ve bitmiş olayları bu zamanla anlatırız. Olayın geçmişte ne zaman olduğunu biliriz. Bu nedenle bu zamanla birlikte geçmiş anlatan zaman belirteci kullanırız.

→ Sibel started university last year. (Sibel geçen sene üniversiteye başladı.)

→ We studied English a month ago. (Bir ay önce İngilizce çalıştık.)

2. Bitmiş olması kaydıyla, geçmişte uzun süre devam etmiş olayların anlatımında kullanılır.

→ He lived in Ankara for 15 years. (Ankara'da 15 yıl oturdu.)

→ I worked for the same school for six years. (Aynı okulda altı sene çalıştım.)

3. Geçmişte olmuş ve herkes tarafından doğruluğu bilinen olaylar tarih ya da zaman belirtmeye gerek kalmaksızın bu zamanla anlatılabilir.

→ Edison invented the bulb. (Edison ampulü icat etti.)

→ Turks came to Anatolia by Malazgirt war. (Türkler Anadolu'ya Malazgirt ile geldi.)

4. Geçmişte olan bir hareketi anlatırken bir diğer geçmiş zaman cümlesi ile ya da grubu ile kullanılır.

→ I visited my friends when I was in Sinop. (Sinop'tayken arkadaşlarımı ziyaret ettim.)

5. Geçmişteki alışkanlıklarımızdan, örf ve geleneklerimizden bahsederken bu zamanla beraber sıklık belirteci de kullanılır.

→ We often went to the museums when we were in İstanbul.

(İstanbul'dayken sık sık müzelere gittik.)

6. Bazı anlatımlar vardır ki biz bu anlatımlarla bu zamanı kullandığımızda içinde bulunduğumuz anı ya da geleceği anlatmış oluruz. **Bunlar:**

a) Koşul Cümlecikleri: Type II dediğimiz koşul cümlecikleri gerçek olmayan bir geçmiş anlatır. Burada cümle "Past" olsa da anlam "Present" dir.

→ If I were a doctor, I could help the children. (Doktor olsaydım çocuklara yardım edebilirdim.)

b) Dilek, istek Cümlecikleri: "Keşke" anlamında kullanılır.

→ I don't know what to wear for the party tonight. I left all evening dresses at home. I wish my clothes were here.

(Bu geceki partiye ne giyeceğimi bilmiyorum. Bütün gece kıyafetlerimi evde bıraktım. Keşke kıyafetlerim burada olsaydı.)

c) If only: "Keşke"ye yakın bir anlam verir.

→ If only she could come to visit us next week. (Keşke gelecek hafta bizi ziyarete gelebilse.)

d) It is time + someone + did something: "Bir şeyi yapma zamanı geldi de geçiyor"

→ It is forbidden to go to school with a beard. And yours is long enough. It is time you shaved. (Okula sakalla gitmek yasak. Seninkiler yeterince uzamış. Traş olma özamanın çoktan geçmiş.)

e) As if / as though: "-miş gibi"

→ Everybody know that Ayşe left Ali last year. But Ali is still acting as if / as though they were dating. (Herkes Ayşe'nin Ali'yi geçen yıl terk ettiğini biliyor. Fakat Ali hala flört ediyorlarmış gibi davranıyor.)

7. Bu zamanlı bir cümleye "Almost" ya da "Nearly" kelimelerini ekleyerek olumsuz bir anlam elde ederiz.

→ I almost / nearly hit the truck. (Neredeyse kamyonu çarpıyordum.)

E. BU ZAMANLA KULLANILAN ZAMAN BELİRTEÇLERİ:

Last	{	night	}	a day	}	yesterday
		week		two days		the other day
		month		two months		ago
		summer		a year		
		year		two years		

2. THE PAST CONTINUOUS TENSE: ŞİMDİKİ ZAMANIN HİKÂYESİ

A. Zamanın yardımcı fiili: WAS / WERE

B. Fiilin Durumu: Fiil birinci haldedir. Ancak zaman sürekli "continuous" olduğundan fiilin sonunda "-ing" takısı vardır.

C. Cümle kuruluşu: S + WAS / WERE + V (ing) + O

D. Kullanıldığı Yerler:

1. Geçmişte olmuş bitmiş bir olaydan önce başlayıp, o olaya kadar devam eden ve büyük bir olasılıkla o olaydan sonra da devam eden olayları anlatır.

→ When I opened the door, Çağlar was sleeping. (Kapıyı açtığımda Çağlar uyuyordu.)

2. Geçmişte iki ayrı olayın aynı anda süreklilik halinde olmasını da anlatır.

→ While I was preparing a quiz for the exam, my son was listening the music.
(Ben sınav için soru hazırlarken, oğlum müzik dinliyordu.)

3. Geçmişte olmuş bir olaya dikkat çekmek için kullanılır.

→ You are asking why I didn't call you yesterday. I was working very hard.
(Bana dün sizi neden aramadığımı soruyorsunuz. Dün o kadar sıkı çalışıyordum ki.)

4. Aşama aşama geliştiğini gördüğümüz olayları anlatır.

→ She was getting fatter and fatter. Günden güne şişmanlıyordu.
(It was getting colder in Ankara. Ankara'da hava git gide soğuyordu.)

5. Başlangıcını ve bitişini bildiğimiz bir olayın bu iki zaman anında süreklilik içinde olduğunu anlatmak için kullanılır.

→ I was having English lesson from 6 to 8 yesterday evening.
(Dün akşam saat 6 dan 8 e kadar İngilizce dersim vardı.)

6. Geçmişte belli bir nokta için kullanılabilir. Ancak olayın tam olarak ne zaman başladığı ve bittiği bilinmemektedir. Yani olay tespit edilen noktadan önce başlamış ve o sırada devam ediyor demektir.

→ At 9 o'clock yesterday evening, I was watching a film on Tv.
(Dün akşam saat 9 da televizyonda film izliyordum.)

7. Geçmişe ait yerine getirilmemiş tasarımları anlatır.

→ My sister is coming to see me on Sunday. She was coming to see me on Wednesday, but she couldn't leave her job.

(Kız kardeşim Pazar günü beni görmeye geliyor. Çarşamba günü geliyordu ama işini bırakamadı.)

8. Belli yapılarla gerçeğe aykırı geniş zaman ya da varsayım anlatır.

→ If you were staying Kırıkkale longer, you would like the city.

(Eğer Kırıkkale'de daha uzun süre kalsaydınız, orayı severdiniz.)

9. "Always, all the time, forever, constantly, continually" gibi yapılarla kullanıldığında konuşan kişiyi rahatsız edici ya da geçmişte sürekli tekrarlanan bir eylemi anlatır.

→ Serkan was always/all the time.. ringing Fatma. (Serkan sürekli Fatma'yı arıyordu.)

10. "Dolaylı anlatım"da "Present Continuous Tense" yerine kullanılır.

→ "I'm reading a book." She said that she was reading a book.

("Kitap okuyorum." Kitap okumakta olduğunu söyledi.)

E. Bu Zamanla Kullanılan Zaman Belirteçleri:**WHILE / AS:olurken**

Bu iki zaman belirteci hem ana cümlede hem de yan cümlede bu zamanla kullanılabilir. Bu durumda aynı zamanda gelişmiş iki olaydan bahsedilmektedir. Ancak yanlış olarak "while"dan sonra her zaman "Past Continuous" gelir diye düşünülür. "While" dan sonra "Past Continuous" geldiği doğru ama her zaman gelmek zorunda değildir. While"dan sonra genellikle bu zaman ya da "Present Continuous", bazen de "Past Tense" gelir. Önemli olan "while"dan sonra gelen eylem bir süre devam eden bir eylem olmalıdır. Çünkü kısa süren eylemler "while"dan sonra kullanılmaz.

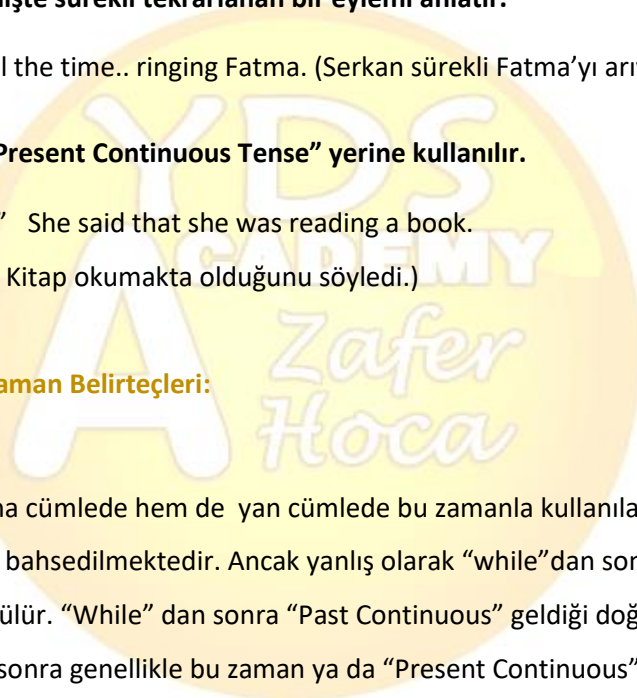
→ While I was sleeping, the telephone was ringing. (Ben uyurken telefon çalıyordu.)

WHEN / JUST AS:diğında

Bu zaman belirteçleri gelişmekte olan olayı değil, o sırada beliren anlık olayı anlatırlar. "When"den sonra "while"da olduğu gibi "Past Continuous"da kullanılabilir.

→ My son was running down the street when I saw him.

(Oğlumı gördüğüm zaman caddeden aşağı doğru koşuyordu.)



3. THE PAST PERFECT TENSE: “-mişli Geçmiş Zaman”

A. Zamanın yardımcı fiili: HAD

B. Fiilin Durumu: Fiil üçüncü haldedir.

C. Cümle Kuruluşu: S + HAD + V (3) + O

D. Kullanıldığı Yerler:

1. Geçmişte olmuş bitmiş bir olay sınır kabul edilerek ondan öncesinde olan olay ve durumların anlatımında bu zaman kullanılır.

→ When you came, we had had our dinner. (Siz geldiğinizde, biz akşam yemeğimizi yemiştik.)

2. “Before” ve “After” bu zamanla fazlasıyla kullanılan belirteçlerdir. “Before” önce anlamında kullanılır ve kendisini takip eden eylem “Simple Past” ile anlatılır. “After” sonra anlamındadır ve kendisini takip eden olay bu zamandır.

→ She had left the party before we met her. (Onunla karşılaşmadan önce partiyi terk etmişti.)

→ After she had finished the university, she found a very good job. (Üniversiteyi bitirdikten sonra iyi bir iş buldu.)

3. “By the time”ın daha çok “Future Perfect” ile kullanıldığı düşünülse de, bu zamanla da kullanılır. Cümleye “...dığıında” anlamı katar. Kendisini takip eden eylem “Simple Past” ile anlatılır.

→ By the time I went there my friend had already arrived. (Oraya gittiğimde, arkadaşım çoktan gelmişti.)

→ By the time I turned on the Tv, the film had started. (Televizyonu açtığımda film başlamıştı.)

4. Bu zaman genel olarak yazı dilinde kullanılır. Konuşma dilinde bu zaman yerine “Past Tense” tercih edilir.

→ I hadn't made any plans until I got your message. Çağrınızı alana kadar herhangi bir plan yapmamıştım.

→ We had lived in Kızılcahamam before we came Ankara.

(Ankara'ya gelmeden önce Kızılcahamam'da oturmuştuk.)

5. “This / That was first/second This/That was only...” ve “This/That was the most interesting/darkest” gibi anlatımlardan sonra bu zaman kullanılır.

→ This was the first time I had met my teacher. (Öğretmenimle karşılaşmamın ilk seferiydi.)

→ That was only book she had ever read. (Şimdiye kadar okuduğu tek kitaptı.)

4. THE PAST PERFECT CONTINUOUS TENSE: SÜREGELEN GEÇMİŞ ZAMAN

A. Zamanın Yardımcı Fiili: HAD BEEN

B. Fiilin Durumu: Fiil birinci haldedir. Ancak zaman sürekli "continuous" olduğundan fiilin sonunda "-ing" takısı vardır.

C. Cümle Kuruluşu: S + HAD BEEN + V (ing) + O

D. Kullanıldığı Yerler:

1. Bu zamanın anlam kazanabilmesi için geçmişte olup biten bir zamanı sınır kabul etmemiz gerekir.

Geçmişte sınır kabul ettiğimiz olaydan önce başlamış ve süreklilik halinde olan olayın süresinden bahsetmek için bu zamanı kullanırız. Aşağıdaki cümlede göreceğimiz gibi sınır kabul edilen olay benim "Birsen'i" süpermarkette görmüş olmamdır.

→ When I saw her in the supermarket, Birsen had been shopping for half an hour.
(Ben onu süpermarkette gördüğümde, Birsen yarım saattir alış veriş yapıyordu.)

2. Geçmişte olmuş bitmiş ve sınır kabul edilen olaydan önce başlayıp devam etmiş ve olaydan önce bitmiş eylemler de bu zamanla anlatılır.

→ My wife had been washing the dishes. That was why her hands were wet.
(Eşim bulaşık yıkıyormuş. Bu yüzden elleri ıslak.)

3. Geçmişte başlayıp yine geçmişte belirli bir zaman ya da harekete kadar süreklilik göstererek devam eden bir olayı ya da durumu anlatmak için bu zaman kullanılır. Konuşma dilinde bu zaman yerine "Past Continuous" kullanılır.

→ He hadn't been feeling well for several days before he died.
(Ölmeden önce kendini birkaç gün süreyle iyi hissetmiyordu.)

→ What had you been reading when I arrived? (Geldiğimde ne okuyordunuz?)

4. Bu zamanı geçmiş zaman itibarıyla düşündüğümüz ana kadar olan noktadan daha önce uzun süreli devam eden eylem ve durumlar için de kullanırız. Yan cümlede genellikle "Past Tense" kullanılır.

→ They had been swimming in the pool until we called them for breakfast.
(Onları kahvaltıya çağırıcaya kadar havuzda yüzüyorlardı.)

THE FUTURE TENSES: GELECEK ZAMANLAR

1. SIMPLE FUTURE TENSE: GELECEK ZAMAN

A. Zamanın Yardımcı Fiili: WILL / SHALL

B. Fiilin Durumu: Fiil birinci haldedir.

C. Cümle Kuruluşu: S + WILL + V (1) + O

D. Kullanıldığı Yerler:

1. Gelecekte olacağını düşündüğümüz ya da tahmin ettiğimiz olayları anlatır.

→ Days will get shorter. (Günler kısalcak.)

→ She is a clever student, she will be a doctor. (Zeki bir öğrenci, doktor olacak.)

2. Ortada planlanmış bir olayın olmadığı, konuşma sırasında alınan gelecekle ilgili kararları anlatmakta kullanılır.

→ Ayşe : I have a very bad headache. (Başım ağrıyor.)

→ Atakan : I'll give you a painkiller. (Size bir ağrı kesici vereyim.)

3. "I" ve "We" ile kullanılarak, bir konu hakkında söz verdiğimizizi belirtmek için kullanılır.

→ I won't disturb you anymore while you are reading. (Siz okurken artık sizi rahatsız etmeyeceğim.)

4. Yapılacak bir olayda istekli olup olunmadığını anlatmak için bu zaman kullanılır.

→ Please leave me alone. I won't talk to you anymore.

(Lütfen beni yalnız bırak. Artık sizinle hiç konuşmayacağım.)

5. "May be, perhaps, I'm sure, I hope" gibi anlatımlar "Will" ile kullanılır.

→ I hope she will go to Antalya this year. (Umarım bu sene Antalya'ya gidecek.)

→ I'm sure we will be late because we have woken up very late.

(Eminim geç kalacağız, çünkü çok geç kalktık.)

6. Haberlerde ya da gazete yazılarında "Will" bir programa dâhil olan planlı olayları anlatır. "Will" in planlı geleceği anlattığı tek yer bu kullanımdır.

→ Livaneli will have a concert in Ankara next week.

(Livaneli gelecek hafta Ankara'da bir konser verecek.)

F. Bu Zamanla Kullanılan Zaman Belirteçleri:

Tomorrow	morning	Next	week
	afternoon		weekend
	evening		month
	night		year
			summer
			Thursday

2. THE FUTURE CONTINUOUS TENSE: GELECEKTE DEVAM EDEN ZAMAN**A. Zamanın Yardımcı Fiili:** WILL BE**B. Fiilin Durumu:** Fiil birinci haldedir. Ancak zaman sürekli olduğundan fiilin sonunda “-ing” takısı vardır.**C. Cümle kurulumu:** S + WILL BE + V (ing) + O**D. Kullanıldığı Yerler:****1. Gelecekle ilgili bir zamanda ya da zaman diliminde devam edecek olayların anlatımında kullanılır.**

→ I will be working on this subject from now on.
(Şu andan itibaren bu konu üzerinde çalışıyor olacağım.)

2. Gelecek bir zamanda başlayıp süreklilik halindeyken bir başka olay tarafından bölünen olayların anlatımında kullanılır.

→ She will be swimming in the river while I'm reading.
(Ben kitap okurken o nehirde yüzüyor olacak.)

3. Gelecekte önceden belirlenen bir zaman diliminin tamamında hareket halinde olan olayları anlatır.

→ We will be taking Turkish from Mr. Binyazar next year.
(Gelecek sene Bay Binyazar'dan Türkçe dersi alıyor olacağız.)

4. Daha önceden planlanmış ya da kararlaştırılmış bir olayın bir bölümünden bahsetmek için kullanılır.

→ They will be moving into another house next month.
(Gelecek ay başka bir eve taşınıyor olacaklar.)

5. Rica ya da öneri anlatan soru cümlelerinin giriş kısmını oluşturmak için kullanılır.

→ Will you be helping me with my work in the morning?
(Sabahleyin benim işime yardım edecek misiniz?)

6. Gelecekte herhangi bir zamanda olacak olan olayları anlatırken bu zamanla “Simple Future” arasında anlam farkı yoktur ya da yok denecek kadar azdır.

- You don't need to call us when you arrive. We will be waiting for you there.
(Geldiğinizde aramanıza gerek yok. Biz sizi orada bekliyor olacağız.)

7. Olayın ne zaman meydana geldiğini gösteren yan cümlecik: Eğer eylem süreklilik gösteriyorsa “Present Continuous”, yok eğer hemen eylemin içinde yer alıyorsa “Simple Present” kullanılır. Ana cümlecik ile yan cümlecik birbirine “When, while, as, by the time” kullanılır.

- I will be listening to the radio when you are washing up.
(Siz bulaşık yıkarken ben radyo dinliyor olacağım.)
- She will be waiting for you by the time you ring the bell.
(Siz zili çaldığınızda o sizi bekliyor olacak.)

3. THE FUTURE PERFECT TENSE: GELECEKTE BİTMİŞ ZAMAN

- A. Zamanın Yardımcı Fiili: WILL HAVE
- B. Fiilin Durumu: Fiil üçüncü haldedir.
- C. Cümle Kuruluşu: S + WILL HAVE + V (3) + O
- D. Kullanıldığı Yerler;

1. Bir olayın gelecekte belli bir zamandan önce tamamlanmış olacağını belirtir. Cümlede verilen zaman belirteci ya da gerçekleşecek olan eylem, olayın en son bu zamana ya da olaya kadar sürebilmeyeceğini anlatır. Söz konusu eylem verilen zaman diliminden çok önce de bitmiş olabilir.

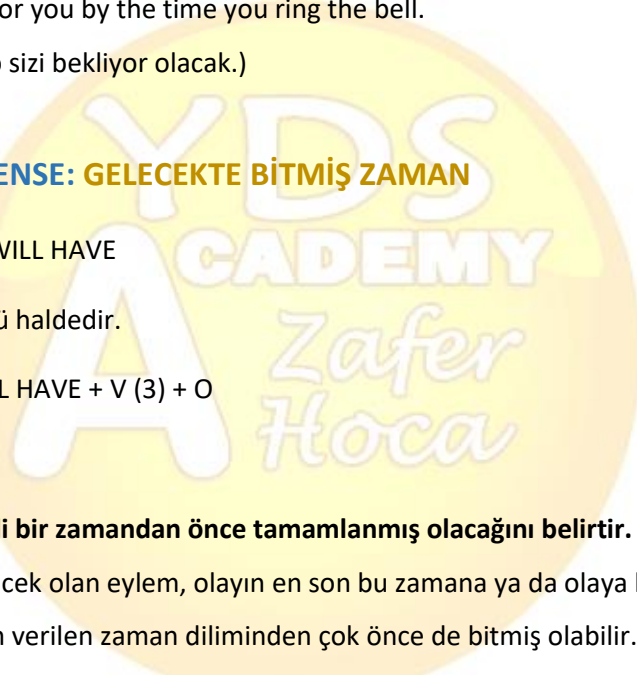
- When our English teacher retires next year, she will have taught for 27 years.
(İngilizce öğretmenimiz gelecek yıl emekli olduğunda 27 yıldır öğretmenlik yapmış olacak.)

2. Bu zaman gelecekte olacağı tahmin edilen bir olaydan önce olacağını tahmin ettiğimiz bir diğer olayın anlatımında da kullanılır.

- You will call me at 7 o'clock tonight. I will study for the exam tonight but finish before
(Siz beni bu akşam saat 7 de arayacaksınız. Bu akşam sınava çalışacağım fakat 7 den önce bitiririm.)

Yukarıda örnek verilen cümleyi bu zamanla söyleyecek olursak:

- By the time you call me at 7 o'clock tonight, I will have studied for the exam.
(Siz beni 7 de aradığınızda, ben sınava çalışıyor olacağım.)



3. Olasılık ya da varsayım anlatabilir.

- It is five o'clock, he will have arrived Cyprus now.
(Saat beş, Kıbrıs'a varmış olmalı.)

4. Gelecek zaman itibariyle başlangıç noktası belli olmayan ve belirli bir anda tamamlanacak olan eylemleri anlatır.

- They will have built this house by July. (Temmuz'da evi inşa etmiş olacaklar.)

5. Gelecek zaman itibariyle arka arkaya bitecek iki eylemden bahsederken önce biten eylemi bu zamanla, daha sonra bitecek eylemi ise "Present Tense" ile anlatırız. Genellikle "Present Tense" cümlelerinden önce "When / By the time / Before / Until" bağlaçları kullanılır.

- By this time next year they will have gotten married.
(Gelecek yıl bu zamanlarda evlenmiş olacaklar.)

E. BU ZAMANLA KULLANILAN ZAMAN BELİRTEÇLERİ:

BY	tomorrow	BY THIS TIME	tomorrow
	next week		next week
	next year		next year
	next month		next month
	the end of		

4. THE FUTURE PERFECT CONTINUOUS TENSE :**A. Zamanın Yardımcı Fiili: WILL HAVE BEEN**

B. Fiilin Durumu: Fiil birinci haldedir. Ancak zaman sürekli "continuous" olduğundan fiilin sonunda "-ing" takısı vardır.

C. Cümle Kuruluşu: S + WILL HAVE BEEN + V (ing) + O

D. KULLANILDIĞI YERLER;**1. Gelecekte yer alacağını tahmin ettiğimiz bir zaman ya da olaya kadar devam edeceğini düşündüğümüz bir eylemin süresinden bahsetmek için bu zamanı kullanırız.**

- You will have been learning English for two months by January.
(Ocak ayı itibariyle iki aydır İngilizce öğreniyor olacaksınız.)

2. Genellikle “Since” ve “For” kullanıldığında “Future Perfect” ya da bu zaman aynı anlama gelir.

- When you move to Ankara you will have been living in Niğde for 5 years.
(Ankara’ya taşındığınızda beş yıldır Niğde’de oturuyor olacaksınız.)

3. Gelecek zaman itibarıyla herhangi bir eylemin belirli bir zamana kadar, ne kadarlık bir zaman dilimini kapsayacağını anlatmak için bu zaman kullanılır. Yan cümlecikte ise “Simple Present” kullanılır.

- He will have been watching Tv for three hours by ten.
(Saat on olduğunda üç saattir televizyon izliyor olacak.)
- Will you have been sleeping for 8 hours by the time I get home?
(Eve geldiğim zaman 8 saattir uyuyor mu olacaksınız?)

E. Bu Zamanla Kullanılan Zaman Belirteçleri;

“Future Perfect Tense” ile kullanılan tüm zaman belirteçleri bu zamanla da kullanılmaktadır.

5. NEAR FUTURE (BE GOING TO) TENSE: YAKIN (KESİN) GELECEK ZAMAN

- A. **Zamanın Yardımcı Fiili:** AM / IS / ARE GOING TO
- B. **Fiilin Durumu:** Fiil birinci haldedir.
- C. **Cümle Kuruluşu:** Bu zamanda iki tip cümle kurulabilir.
- Future:** S + AM / IS / ARE GOING TO + V (1) + O
 - Past:** S + WAS / WERE GOING TO + V (1) + O

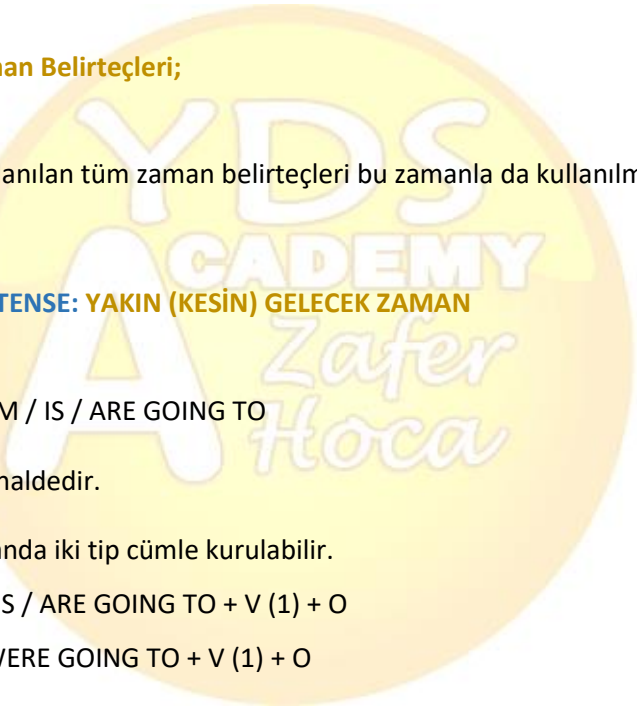
D. KULLANILDIĞI YERLER;

1. **Bu zamanda konuşmacı daha önceden ne yapacağını planlamıştır.** Gelecekle ilgili planları ve niyetleri bu zamanla anlatırız.

- We have got enough money. We are going to buy a new house.
(Yeterli paramız var. Yeni bir ev alacağız.)

2. **Konuşan kişi bulunduğu ortamda ve zamanda gelecekte bir olayın olacağını belirten deliller görür.** Bu deliller olayın olma olasılığını artıran şeylerdir.

- They have packed all their furniture. They are going to move.
(Bütün mobilyaları paketlediler, taşınacaklar.)



3. **“Was /Were” ile kullanılırsa niyetlenilmiş ama gerçekleştirilmemiş bir hareketi anlatır.** Aynı zamanda gelecek zamanın geçmişi olarak kullanılır. Olumsuzluğu vurgulamak için cümleye “but” ile başlayan bir açıklama getirilir.

→ You were going to visit me yesterday, but you didn't .
(Dün beni ziyaret edecektiniz ama etmediniz.)

4. **“Will” ile kurulan gelecek zaman, önceden planlanmış bir gelecek hareketi vurgular.** Bu zaman ise yakın gelecekte olması kesin olan bir hareketi vurgular.

→ I'm going to tell you a story now.
(Şimdi size bir öykü anlatacağım.)

→ I'll tell you a story tomorrow.
(Size yarın bir öykü anlatacağım.)

5. **“Be going to + be + V (ing)” kuruluşuyla da gelecekte süreklilik gösteren bir hareketi anlatır.**

→ He is going to be watching Tv very late tonight.
(Bu gece geç vakte kadar televizyon seyrediyor olacak.)

6. **“Present Continuous Tense”de olduğu gibi yaptığımız plan ve kararlarımızı anlatmak için kullanılır.**

→ She is going to buy a new washing-machine tomorrow.
(Yarın yeni bir bulaşık makinesi alacak.)

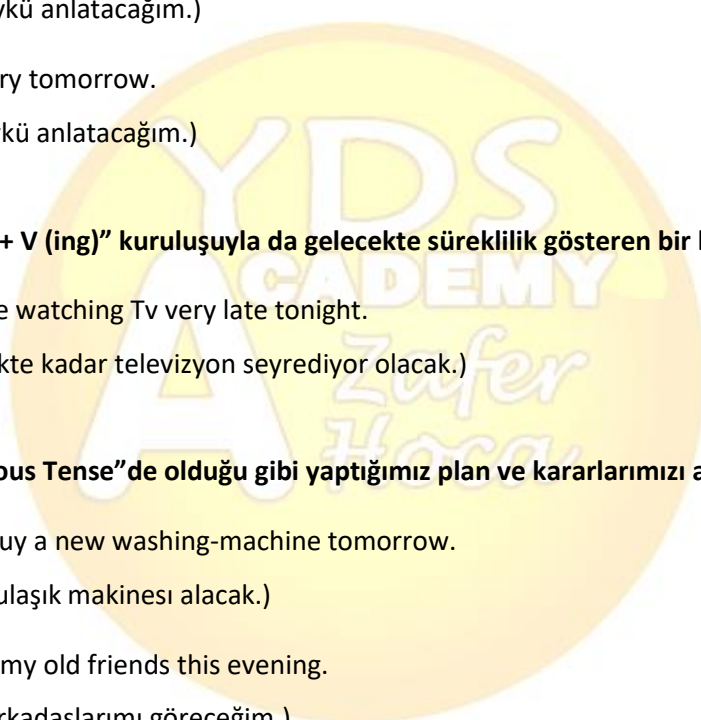
→ I'm going to see my old friends this evening.
(Bu akşam eski arkadaşlarımı göreceğim.)

7. **Kişilere duyduğumuz acıma ve sevgi duygularımızı anlatmak için kullanırız.**

→ My friend is very ill. I'm afraid she is going to die.
(Arkadaşım çok hasta. Sanırım ölecek.)

8. **Koşul cümlelerinde gelecekte kesinkes yapılacak eylemler için bu zaman kullanılır.**

→ If you are going to work harder you had passed in exam.
(Daha çok çalışsaydınız, sınavı geçmiştiniz.)



E. BU ZAMANLA KULLANILAN ZAMAN BELİRTEÇLERİ;

“Next, Tomorrow, Soon, While, Until, After, When” bu zamanla kullanılan zaman belirteçleridir. Genellikle yan cümlelerde kullanılırlar.

6. FUTURE IN THE PAST TENSE: GEÇMİŞTEKİ GELECEK ZAMAN

A. Zamanın Yardımcı Fiili: WOULD

B. Fiilin Durumu: Fiil birinci haldedir.

C. Cümle Kuruluşu: S + WOULD + V (1) + O

D. Kullanıldığı Yerler;

1. Geçmişte önceden olduğunu sezdiğimiz olayların anlatımında kullanılır. Burada “Was / Were going to” ile aynı işlevi görür.

→ He withdrew all his money from the bank. It was certain that he would / was going to run away. (Bankadan bütün parasını çekti. Kaçacağı belliydi.)

2. Geçmişte yapmaya niyetlendiğimiz ama yapamadığımız olayları anlatmakta kullanılır.

→ I would go on holiday with them. (Onlarla ben de tatile gidecektim.)

3. Elimizdeki ipuçlarından yola çıkarak bir şeyin başa geleceğini anlatmakta kullanılır.

→ She didn't go to school regularly it was certain that she would fail.
(Okula düzenli gitmedi, kalacağı belliydi.)

4. “Past Perfect Tense” ile bu zaman kullanılabilir.

→ We would finish this work by now if we had started earlier
(Eğer daha erken başlamış olsaydık bu işi şimdiye kadar bitirecektik.)

5. “Indirect Speech”te gelecek zamanın “Past”ı olarak kullanılır.

→ “I will go to Antalya” My friend said.
(Arkadaşım “Antalya’ya gideceğim” dedi.)

→ My friend said that he would go to Antalya.
(Arkadaşım Antalya’ya gideceğini söyledi.)

6. Aşağıda kullanacağımız deyimler geçmişte bulunulan bir noktadan yine geçmişteki daha ileri bir noktada yapılacak olayları anlatırlar.

a. **Was / Were going to** : “Yapacaktım” anlamında kullanılır. Yapılmasına niyet edilen olay genelde gerçekleşmemiştir.

→ They were going to buy a new car but they couldn't save money.

(Onlar yeni bir araba alacaklardı ama parayı biriktiremediler / toplayamadılar.)

b. **Was / Were about to** : “Yapmak üzere olmak” anlamında kullanılır.

→ I didn't have time to call you when I arrived at the airport. My plane was about to leave.

(Havaalanına vardığımda siz aramaya zaman bulamadım. Uçağım kalkmak üzereydi.)

c. **Was / Were due to** : “Yapmak üzere olmak”

→ The train was due to come when we arrived. So we hadn't waited for you for long.

(Vardığımızda tren gelmek üzereydi. Bu yüzden sizi fazla bekleyemedik.)

COMPARISON OF TENSES: ZAMANLARIN KARŞILAŞTIRILMASI

Burada İngilizce’de kullanılan zamanları birbirlerinden ayıran özellikleri ve örnek cümlelerle karşılaştıracacağız.

1. THE SIMPLE PRESENT & THE PRESENT CONTINUOUS TENSE:

A. “The Simple Present Tense” geniş bir zaman diliminde yapılan işleri anlatır. “The Present Continuous” ise belirli bir anda yapılmakta olan işleri anlatır.

→ I visit my uncle every week. Her hafta dayımı ziyaret ederim.

→ I'm visiting my uncle now. Dayımı ziyaret ediyorum.

B. İngilizce’de bazı fiiller “Present Continuous Tense” gibi süreklilik belirten zamanlarda çoğunlukla

kullanılmazlar. Ancak bunların Türkçe anlamları duruma göre geniş ya da şimdiki zaman olarak çevrilebilir.

→ I'm thinking therefore I'm. Düşünüyorum, o halde varım.

Stative Verbs;

To understand : anlamak to want : istemek

To know: tanımak to need : ihtiyacı olmak

To hear : işitmek to seem : görünmek

To see: görmek to prefer: tercih etmek

To like : hoşlanmak to think : düşünmek

To forget : unutmak to suppose : farzetmek

To find : bulmak to mean : kastetmek

To believe : inanmak to remember : hatırlamak

To love : sevmek to hate : nefret etmek

To cost : mal olmak to belong to : -a ait olmak

To resemble : benzemek to smell : kokmak

To taste: tat vermek to notice: dikkat çekmek

C. Kendiliğinden süreklilik bildiren "Work" ile "Live" fiilleri her iki zamanla hemen hemen aynı anlamda kullanılabilir.

- We have lived in Ankara. / We are living in Ankara. (Ankara'da oturuyoruz.)
- She Works in a university. / She is working in a university. (Üniversitede çalışıyor.)

2. PRESENT PERFECT & PRESENT PERFECT CONTINUOUS TENSE:

A. "Present Perfect"te eylem geçmişte bitmiş olabilir. Oysa "Present Perfect Continuous"ta geçmişte başlamış ve halen devam eden işler anlatılır.

- We have live in Batıkent for eight years. Sekiz yıl Batıkent'te oturduk.
- We have been living in Batıkent for eight years. Sekiz yıldır Batıkent'te oturuyoruz.

B. "Continuous" zamanlarla kullanılmayan fiiller bu zamanlardan "Present Perfect" ile kullanılır.

- I have understood him. Onu anlıyorum

C. "Present Perfect Tense" yarım kalmış işleri anlatmak için kullanılmaz.

- I have been reading "Peace and War". "Savaş ve Barış"ı okuyorum.
- I have read that book. Bu kitabı okudum.

D. "Present Perfect Continuous Tense" "Just, Already, Ever, Never" gibi belirteçlerle kullanılmaz. Çünkü bu zaman aralıklarla yapılan işleri anlatmaz.

- I have just / already ... never caught fish. Hiç balık tutmadım.
- I have just / already ... never been catching fish. (yanlış)

E. Bazı fiiller her iki zaman ile de kullanılır ve aynı anlamı verirler. Bu fiiller:

Hope : ümit etmek	learn : öğrenmek
Live : yaşamak	work : çalışmak
Teach : öğretmek	sleep : uyumak
Study : ders çalışmak	

- I have been studying my lesson. / I have studied my lesson.
(Dersimi çalışıyorum.)

3. SIMPLE PAST & PRESENT PERFECT TENSE:

A. "Simple Past Tense", mutlaka belli bir geçmiş zaman belirteci taşımalıdır. Bu belirteçler hiç bir zaman "Present Perfect" ile kullanılmazlar.

→ I went to Niğde last year. / I have gone to Niğde.

B. "Simple Past Tense" in anlattığı eylem geçmiş zamanda yapılmış ve tamamlanmıştır, şimdiyle ilgisi yoktur. Oysa "Present Perfect Tense" te söz edilen iş geçmişte tamamlanmış da olsa mutlaka şimdiyle de ilgisi vardır.

→ I lived in Kırıkkale for many years.

→ I have lived in Ankara for many years.

İkinci cümlenin iki anlamı vardır: 1. Ankara 'da uzun süre oturdum. Ankara'yı iyi bilirim. 2. Ankara'da oturmaya devam ediyorum.

C. Eylem bitmiş ise "Simple Past", eylem bitmiş ama zaman dilimi devam ediyorsa "Present Perfect" kullanılır.

→ I worked hard this morning. (Bu sabah çok çalıştım.)

→ I have worked hard this morning. (Bu sabah çok çalışıyorum.)

D. "Present Perfect Tense" içinde bulunduğumuz ana kadar yapılmış olan veya halen yapılan işleri anlatırken "Past tense" için geçmişte bitmiş olduğunu anlatır.

→ The Halis have always been good neighbours.

→ The Halis were good neighbours.

4. SIMPLE PAST & PAST CONTINUOUS TENSE:

A. "Simple Past Tense" cümleye "-di'li" geçmiş zaman anlamı verir. Bu zamanın kullanılması için eylemin geçmişte belirli bir anda tamamlanmış olması gerekir. "Past Continuous Tense" cümleye geçmişte devam etmiş anlamı katar.

→ I watched Tv last night. / I was watching Tv at 9 last night.

B. "When, While, Just As, As" gibi zaman belirteçleri, bu iki zaman için kullanıldıklarında genellikle "When" den sonra "Simple Past", diğerlerinden sonra ise "Past Continuous" kullanılır.

→ While I was studying, the telephone rang.

→ When Çağlar came, I was writing a story.

→ Just as / As I was walking it began to rain.

5. EMPHASIS: VURGULAMA

A. Bir cümlede anlamı vurgulamak ve kuvvetlendirmek için "Do / Does / Did" kullanılır ve fiilin yalın (1.) hali getirilir.

a. Olumlu Şekilde Vurgu: The Emphasis in Positive

- I know him. / I do know him. Onu tanırım./ Onu gerçekten tanırım.
- She drives carefully. / She does drive carefully.
- He went to Ankara last week. / He did go to Ankara last week.
- I didn't see Sibel, but I did see Çiğdem.
- I don't agree with you, but I do agree with Sinan.

b. Olumsuz Şekilde Vurgu: The Emphasis in Negative

- I won't see her again. / I will not see her again.
- She doesn't like ice-cream. / She does not like ice-cream.
- He didn't love her. / He did not love her.

c. Olumlu Emir Şeklinde Vurgu: The Emphasis in Imperative

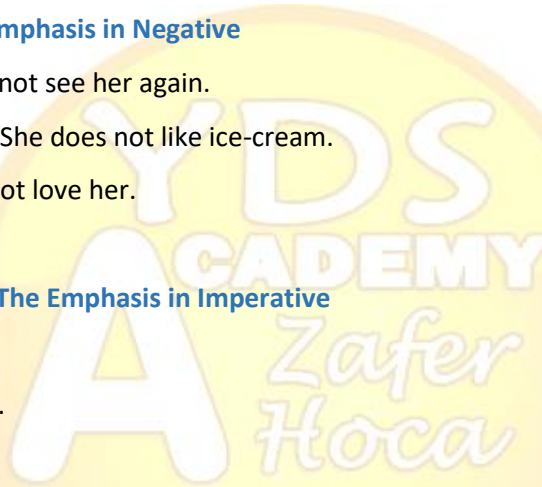
- Sit down. / Do sit down.
- Come again. / Do come again.

d. Olumsuz Emir ya da Rica da Vurgu:

- Don't leave me. / Do not leave me.
- Don't shut the door. / Do not shut the door.

B. Sorularda anlamı vurgulamak ve kuvvetlendirmek için cümlede "Question Word + Ever" kullanılır.

- Where ever did you pick up that expression?
(O deyimini nereden kaptın?)
- Why ever did Aylin leave home?
(Aylin evi neden terk etti?)



6. SEQUENCE OF TENSES: ZAMANLARIN DÜZENİ

Zamanla ilgili cümlelerde ana cümle "Main Clause" ile yardımcı cümle "Subordinate Clause" zamanı birbiriyle uyumlu olmalıdır. Bu uyumu gruplandırarak olursak:

1. GRUP:

PRESENT TENSE / FUTURE TENSE + PRESENT TENSE

- I sometimes go home before I finish my work.
- She reads a book while the baby is sleeping.
- We will wait here until Birsen arrives.
- She will be getting breakfast ready when we get up.
- I will have finished my work by the time you get back.

2. GRUP:

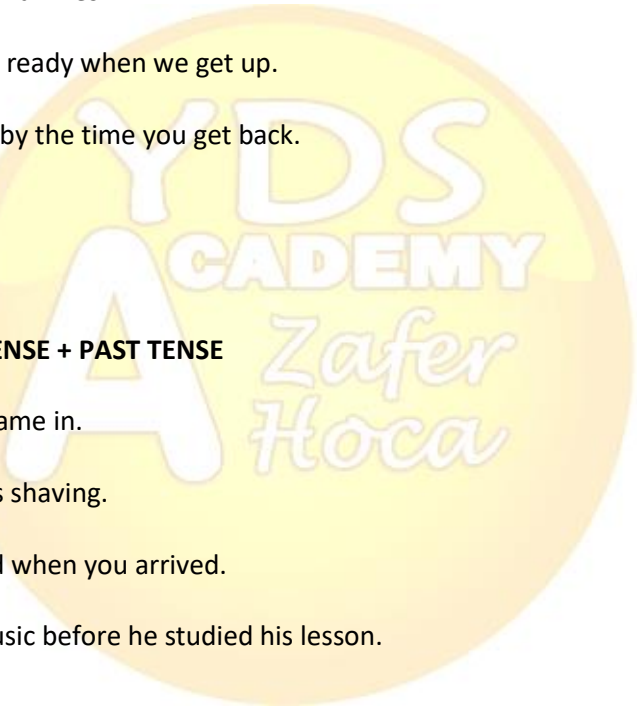
PAST TENSE / PAST PERFECT TENSE + PAST TENSE

- He was sleeping when we came in.
- He cut his face while he was shaving.
- The film had already started when you arrived.
- He had been listening to music before he studied his lesson.

3. GRUP:

PRESENT PERFECT + SINCE + PRESENT PERFECT / PAST TENSE

- I have felt better since I have been with her.
- I have worked hard since I was a child.
- Azime has worked in this foundation since she graduated from university.



7. SONUÇ:

İngilizce’de hangi durumda hangi zamanı kullanacağımıza karar verirken, aşağıda belirlenen yöntemi uygulamamız zamanları daha iyi tanımamıza yardımcı olacaktır.

1. İnceleyeceğimiz eylem hangi zamanda yer almaktadır? “Past / Present / Future”
2. Eylemin zamanı belli midir? Eğer “When” sorusuna yanıt veriyorsa bu zaman “Perfect” içermeyen bir zamandır. Çünkü “Perfect” içeren zamanlar “When” değil “How long” sorusuna yanıt verirler.
3. Eylem anlık bir eylem midir? Yoksa süreklilik içeren bir eylem midir? “Simple” ya da “Continuous” içerir mi? Yanıtımız “hayır” ise bu eylem “Perfect” bir zamandır.
4. Eylemi “Past / Present / Future” zamanlardan hangisi ile ilişkilendirebiliriz?

Örnek: “Fazıl Say daha on beş yaşındayken bir konçerto bestelemiştir.” cümlesini yukarıdaki sıraya göre inceleyelim;

Zaman: Past. Yani “Perfect” içermeyen bir zaman dilimi. Belli bir zamanda olup bittiği için yani on beş yaşının içinde bestelediği için “Simple”dir. Yani sonu “-miş” ile bitiyor diye “Perfect” değildir. O zaman bu cümleyi İngilizce’ye çevirirken “Simple Past” olarak çeviririz. **Fazıl Say composed a concerto when he was only fifteen.**



Grup Adresimiz;

<https://www.facebook.com/groups/ydsonlinedershane/>